



2025-2026



ACADÉMIE
DE CLERMONT-FERRAND

Liberté
Égalité
Fraternité

Dossier pédagogique **MATERNELLE & PRIMAIRE**

UNE MISSION VOLCANIQUE
AU CŒUR D'UN VOLCAN UNIQUE

**Bienvenue
au Volcan
de Lemptégy !**



SOMMAIRE

- 4** UN SITE ANCRÉ DANS SON TERRITOIRE :
LA CHAÎNE DES PUYs
- 5** EXPÉDITION DANS LES ENTRAILLES
D'UN VRAI VOLCAN
- 6** CYCLE 1 - LEMPTÉGY ET LES PETITES BÊTES
- 7** CYCLE 2 - UN PUY D'HISTOIRES
- 8** CYCLE 3 - ENQUÊTE À LEMPTÉGY
- 9** MULTI-CYCLES - LEMPTÉ'JEUX
- 10** PLAN DU SITE
- 12** GROTTES DE LA PIERRE DE VOLVIC
ATELIER D'INITIATION À L'ÉMAILLAGES
- 14** TARIFS 2026
- 15** ORGANISER VOTRE VENUE
- 16** CONTACT | ACCÈS

Un site ancré dans son territoire : la Chaîne des Puys

QUI N'A JAMAIS RÊVÉ
D'ALLER EXPLORER
LES ENTRAÎLLES
D'UN VRAI VOLCAN ?

Cette immersion est possible grâce à l'exploitation passée des scories volcaniques qui a mis à nu le cœur du volcan.

Après avoir surplombé une gigantesque cavité de 10 hectares, vous serez conduits à près de 50 mètres sous son ancien cratère : bombes, coulée de lave, cheminées volcaniques...

Vous ne pourrez pas rester indifférent face à ces trésors géologiques où 11 paliers d'exploitation laissent apparaître les strates qui témoignent de ce passé volcanique.



Organisation
des Nations Unies
pour l'éducation,
la science et la culture



Chaîne des Puys
Faille de Limagne
inscrits sur la Liste
du patrimoine mondial en 2018

UN TERRITOIRE RECONNU PAR L'UNESCO

Le site naturel de la Chaîne des Puys - Faille de Limagne est inscrit au Patrimoine Mondial de l'UNESCO depuis juillet 2018. Dans ce précieux écrin, le Volcan de Lemptéguy exhibe fièrement ses formes.



**« Venir à Lemptéguy, c'est observer
l'anatomie d'un volcan
sans équivalent au monde ! »**



Expédition dans les entrailles d'un vrai volcan

3H15
DE VISITE



Un volcan et des Hommes

Un parcours immersif qui permettra de vous familiariser avec ce Volcan et de mieux comprendre son histoire et sa métamorphose. Des échantillons remarquables à manipuler et des structures insolites à découvrir.

Exposition en intérieur et en autonomie



Travaux pratiques



Accompagnés d'un animateur (voir détail p. 6 et 7).

Compétences (selon la visite choisie) : pratiquer la démarche scientifique | nommer, localiser et caractériser des espaces complexes | utiliser des représentations de ces espaces à différentes échelles | percevoir la dynamique, les atouts d'un espace touristique | relier l'influence du milieu sur la survie des individus à la dynamique des populations | expliquer comment une activité humaine peut modifier l'organisation et le fonctionnement des écosystèmes.

Connaissances du programme : éruptions volcaniques | exploitation de quelques ressources naturelles par l'être humain | comprendre et expliquer les choix en matière de gestion de ressources naturelles.

BEON n°30 du 26 juillet 2018



Aux origines

 48 personnes par séance

FILM 4D : Cinéma dynamique pédagogique. Remontez le temps et revivez l'histoire du Volcan de Lemptégy et de ses voisins jusqu'à nos jours. Instructive, cette activité est idéale pour apprendre tout en stimulant ses sens.



Volcan'Express

 48 personnes par séance

Embarquement immédiat ! Le VOLCAN'EXPRESS vous conduit sur les hauteurs de la Chaîne des puys alors que les signes précurseurs d'une éruption se font sentir.

Nous remercions



CYCLE 1 PS, MS, GS

 1h45 de TP

 0,5 km

Lemptégy et les petites bêtes

Guidés par une ancienne carte et l'encyclopédie de Pépé l'Explorateur, les enfants arpentent les méandres du Volcan de Lemptégy. Différentes étapes seront nécessaires pour se forger une idée de ce qu'est un volcan, pourquoi sa forme est si étrange et quels animaux l'occupent aujourd'hui.

Par le biais d'une balade pleine d'activités manuelles, la vaillante troupe va :



INCLUS DANS LA VISITE

Le film « Aux Origines » (mouvements des sièges désactivés, film en 2D).

Non inclus dans la visite : le « Volcan'Express » et « l'Âme de Lemptégy », la montée dans les installations de triage

COMPÉTENCES TRAVAILLÉES

- Situer des objets par rapport à soi et par rapport à des objets repères.
- Découvrir un nouvel espace.
- Connaître les besoins essentiels de quelques animaux.
- Réaliser une maquette simple qui évolue.

BO spécial n°2 du 26 mars 2015

CYCLE 2 CP, CE1, CE2

 2h de TP

 0,9 km

Un puy d'histoires

Le Volcan de Lemptégy a connu deux histoires successives : une volcanique pour le créer, et une humaine pendant laquelle les ouvriers l'ont progressivement transformé.

Les objectifs de nos petits experts sont :

- > de comprendre que l'espace est organisé ;
- > de replacer sur le fil du temps les différentes étapes de la transformation du paysage.

6 groupes de petits experts sont équipés d'une malette d'exploration.
Les enfants vont :



COMPÉTENCES TRAVAILLÉES

- S'orienter et se déplacer en utilisant des repères.
- Lire le milieu et adapter ses déplacements à ses contraintes.
- Situer des événements dans un temps long.
- Pratiquer la démarche scientifique.
- Comprendre la fonction d'objets fabriqués.

CYCLE 3
CM1, CM2,
6ÈME

 **2h de TP**

 **1,5 km**

Enquête à Lemptégy

Les énigmes s'enchaînent... les indices se multiplient.
Les cartes, boussoles, chronomètres et énigmes s'échangent.

En s'aidant du paysage industriel et volcanique alentour,
les 4 équipes d'enquêteurs accumulent des informations complémentaires.

Les « petits cerveaux » vont :

- Se déplacer grâce à une carte en respectant les consignes de sécurité.
- Déciffrer des messages codés sur les types de volcans présents et leurs éruptions.
- Décrire des matériaux volcaniques.
- Décortiquer le portrait-robot d'une cheminée volcanique.
- Emporter des échantillons comme preuves.
- Reconstituer la chronologie des transformations du paysage par la Nature et les Hommes.
- Percevoir que l'association des carriers et des volcanologues a conduit à la conception de ce site unique au monde.
- Identifier les paliers d'exploitation, les différents profils des bombes volcaniques et l'ancienne position du cratère.
- Parcourir les grandes machines de triage des scories et associer les qualités de ces matériaux à leurs utilisations.



COMPÉTENCES TRAVAILLÉES

- Se situer dans l'environnement.
- Ordonner des faits les uns par rapport aux autres.
- Raisonner | Coopérer et mutualiser.
- Exploiter un document constitué de divers supports.
- Identifier les composantes anthropiques et géologiques d'un paysage.
- Identifier l'impact des aménagements humains dans un environnement.
- Suivre et décrire le devenir de roches de construction et leur exploitation raisonnée.

BOEN spécial n° 11 du 26 novembre 2015 et BOEN n°30 du 26 juillet 2018

MULTI- CYCLES

 2h de TP

 1,5 km

Lempté'jeux

Cette balade ludique est une série d'Olympiades. Du plus jeune au plus grand, chacun participe à remporter des victoires à chaque station et ainsi collecter des autocollants. Regroupés sur des carnets de route, ils donnent un résumé en images et en couleurs de la visite.

Les joueurs s'activent !

Les équipes se confrontent lors d'un quizz. Buzzer, réfléchir, choisir une réponse... Nul besoin d'être spécialiste, il suffit d'être attentif pour gagner.

Les enfants reconstituent la chronologie des étapes de l'évolution, anthropique ou non, du paysage.

Les roches aux couleurs et aux formes variées sont identifiées et expliquées.

La roche de la cheminée est encore différente !

Après avoir traversé les machines de triage, des jeunes volontaires, devenus dessinateurs muets et aveugles, font alors deviner les usages de cette richesse naturelle à leurs copains !

Les pierres de volcan récoltées sur place seront aussi de beaux souvenirs à rapporter à la maison.










COMPÉTENCES TRAVAILLÉES

- Découvrir un nouvel espace | Ordonner des faits les uns par rapport aux autres.
- Reasonner | Coopérer | Dessiner.
- Identifier les composantes biologiques et géologiques du paysage.
- Identifier l'impact des aménagements humains dans l'environnement.
- Suivre et décrire le devenir de roches de construction et leur exploitation raisonnée.

Plan du site



-  Parcours de la visite Puy d'histoires
-  Parcours des visites Enquête à Lemptégy & Lempté'jeux
-  Parcours de la visite Lemptégy et les petites bêtes

-   Cheminées volcaniques
-  Parcours immersif
-  Attractions

-  Restaurant
-  Boutique
-  Parking



GROTTE DE LA PIERRE DE VOLVIC

SITE COMPLÉMENTAIRE
À 15 MIN. DU VOLCAN
DE LEMPTÉGY

grotte-pierre-volvic.fr

VISITE PÉDAGOGIQUE - À PARTIR DU CE1

Grotte de la Pierre de Volvic

IMMERSION DANS UNE COULÉE DE LAVE

 1h15

À 15 km du Volcan de Lemptéguy et de Clermont-Ferrand, la Grotte de la Pierre de Volvic est un lieu de mémoire du travail des artisans...

Cette superbe carrière souterraine est évidée sur 60 m de long et 12 m de large dans la coulée de lave de Volvic. Cinq espaces se succèdent hors et sous la voûte de pierre.

La parcourir nous renvoie au cataclysme volcanique qui l'a vu naître, à l'ingéniosité des bâtisseurs des cathédrales, au labeur harassant des ouvriers

du 19^e siècle et à la découverte de la source des eaux de Volvic. Matériau insolite et moderne, la Pierre de Volvic immortalise la créativité des artistes contemporains.


Tout est exposé et raconté à travers l'histoire d'un protagoniste historique, Jean Legay-Chevalier. Chef de chantier vers 1900, il est mis en scène dans un Scénovision® original.

Le temps d'une heure et quart, devenez les hôtes privilégiés de ce lieu chargé d'émotion.

Dossier pédagogique complet > grotte-pierre-volvic.fr

Qu'est-ce qu'un Scénovision® ?

- Concept scénographique avec plusieurs espaces thématiques ;
- Mise en scène avec des décors mécanisés, sons, jeux de lumières ;
- Narration sonore en fil rouge.



En bonus gratuit : une aventure à vivre en classe !

À la poursuite du faussaire de Volvic... Avant ou après votre venue à la Grotte de la Pierre, vous pouvez faire vivre une véritable enquête policière à votre classe sous la forme de deux ateliers.

Scannez le QR code
pour accéder aux
détails !



Atelier d'initiation à l'émaillage

UNE MISE EN PRATIQUE CRÉATIVE

 1H15 - À PARTIR DU CE1

Dessiner sur une roche volcanique, la Pierre de Volvic, et y apposer des émaux, tel est l'objectif de cette activité complémentaire ou indépendante des visites.

- **Lieu** : atelier possible au Volcan de Lemptéguy ou à la Grotte de la Pierre de Volvic
- **Supports** : les plaques de lave pré-engobées sont disponibles en 10 x 10 cm
- **Technique** : émaillage au cloisonné
- **Encadrement** : Yannick OPSOMER, émailleur artisan, et son équipe. L'artiste vous parle avec passion de son métier, des outils qu'il utilise et des techniques qu'il adopte. Avec ses conseils, réalisez votre œuvre d'art originale.

Après le dessin au crayon sur la plaque engobée (pour créer des cloisons étanches), la pose des émaux apprend des gestes spécifiques différents de l'application de peinture. Pour un résultat parfait, le tracé pourra avoir été travaillé en classe mais devra être validé par l'artisan pour s'assurer que le rendu sera réussi.

Après cuisson à 980°C pour révéler la splendeur des couleurs, vos créations sont envoyées à votre établissement !

VISITES ALTERNATIVES



La Grotte des Lumières

Une **expérience immersive** dans une ambiance aquatique et végétale, où les visiteurs pourront suivre les aventures d'une petite loutre au cœur d'un **univers enchanté**.



ÉVÉNEMENT DE FIN D'ANNÉE La Grotte du Père Noël

Du 29 novembre 2025 au 4 janvier 2026, les visiteurs auront la possibilité de découvrir l'intérieur de l'**atelier du Père Noël** et de profiter de la **magie de Noël**.

Étape après étape, petits et grands suivront les **aventures extraordinaires** de jouets attachants et de lutins dans un **décor stupéfiant** avec effets visuels et sonores.

Tarifs et calendriers : nous consulter

INFOS PRATIQUES



Ouvert des vacances de février aux vacances de Toussaint



Prévoir un vêtement chaud (10°C)



Parking Bus



Boutique souvenirs avec de nombreuses références artisanales



Accès aux personnes à mobilité réduite

Tarifs 2026* des prestations

Le Volcan de Lemptégy est ouvert aux groupes toute l'année sur réservation

VOLCAN DE LEMPTÉGY VISITE GUIDÉE PÉDESTRE

	MATERNELLES	PRIMAIRES
TARIF GROUPE > 30 élèves	11 € par élève	12 € par élève
TARIF ACCOMPAGNATEUR 1 accompagnateur gratuit pour 10 élèves payants		12,60 €
FORFAIT GROUPE < 30 élèves	330 €	360 €

REPAS POUR LES GROUPES SCOLAIRES

REPAS CHAUD	13 € par élève
• Terrine de campagne ou salade de tomates, œuf dur et mayonnaise ; • Steak haché ou poulet rôti avec haricots verts ou frites ; • Tarte aux fruits ou glace.	

ACCOMPAGNATEURS	16 € par adulte
Même menu que les élèves + café	

PANIER PIQUE-NIQUE	10,50 € par élève et par accompagnateur
• Un sandwich ; • Une portion de chips ; • Une portion de fromage avec morceau de pain ; • Un fruit et une pâtisserie • Une bouteille d'eau (50 cl).	

GROTTE DE LA PIERRE DE VOLVIC à partir du CE1, suivant calendrier d'ouverture

VISITE PÉDAGOGIQUE (VOIR P. 12)

TARIF GROUPE > 20 ÉLÈVES	7,20 € par élève
TARIF ACCOMPAGNATEUR 1 accompagnateur gratuit pour 10 élèves payants	9 €
TARIF GROUPE < 20 ÉLÈVES	8 € par élève
ACCOMPAGNATEUR	10 €

ATELIER D'ÉMAILLAGES** à partir du CE1

GROUPE > 13 ÉLÈVES	14,90 € par élève
FORFAIT GROUPE < 13 ÉLÈVES	193,70 €

Nos reconnaissances pédagogiques



La visite « Enquête à Lemptégé » reçue la « Marque Parc » du Parc Régional et du Rectorat.



L'équipe pédagogique et son professeur-relais mandaté par le Rectorat, vous assurent des visites adaptées à l'âge des enfants, en adéquation avec les programmes de l'Education Nationale.

Nos services



Parking bus



Boutique souvenirs avec large palette de références : librairie, cartes postales, posters, produits régionaux et artisanat local....

Uniquement au Volcan de Lemptégé



Restaurant avec formules scolaires sous forme de repas chaud servi à table ou panier pique-nique à emporter (Détail des menus ci-contre)



Aire de pique-nique

À partir du CE1

PASS DEUX SITES
possible sur 2 jours différents



GROTTE
DE LA
PIERRE
DE VOLVIC

TARIF ÉLÈVE	17,40 €
TARIF ACCOMPAGNATEUR 1 accompagnateur gratuit pour 10 élèves payants	19,20 €

Tarifs réduits > 30 ÉLÈVES***

* Tarifs TTC 2026. La direction se réserve le droit de modifications sans préavis. | ** Pas de gratuité accompagnateur.
*** Nous consulter si groupe < 30 élèves

Organiser votre venue



Auvergne Juniors est une association dont l'objectif est de promouvoir les séjours et sorties éducatives en Auvergne.

Sur leur site internet, retrouvez toutes les adresses utiles pour :



ORGANISER
VOTRE VOYAGE



TROUVER UNE STRUCTURE
ADAPTÉE POUR VOUS LOGER



REPÉRER DES LIEUX DE VISITES
SPÉCIALEMENT ADAPTÉS
POUR LES GROUPES D'ENFANTS
ET DE JEUNES



PROPOSER DES ACTIVITÉS ENCADRÉES
PAR DES PROFESSIONNELS DIPLÔMÉS
ET EXPÉRIMENTÉS

**Plus d'infos sur
auvergne-juniors.fr**



La Région
Auvergne-Rhône-Alpes

ÉCOLES PRIMAIRES DE LA RÉGION AUVERGNE-RHÔNE-ALPES

Vous êtes une école élémentaire publique ou privée sous contrat d'Auvergne-Rhône-Alpes ?

Si votre séjour :

- a une durée minimum de 5 jours avec 4 nuitées obligatoires,
- se déroule en zone de montagne en Auvergne-Rhône-Alpes et a au programme des activités de découverte de la montagne ou de pleine nature,

vous pouvez bénéficier d'une prise en charge de l'intégralité de vos frais de transport.

Plus d'informations sur

<https://www.auvergnerhonealpes.fr/actualites/montagne-la-region-soutient-les-classes-de-neige>

POUR PRÉPARER VOTRE VENUE

Vous souhaitez venir gratuitement suivre la visite adaptée à l'âge de vos élèves, **contactez notre service animation** anim@auvergne-volcan.com

**SITUÉ IDEALEMENT
EN PLEIN COEUR DE LA FRANCE**



**CONTACT
GROUPES**

Service Réservation
04 73 62 78 23
resa@auvergne-volcan.com

**VENIR
SUR PLACE**

Volcan de Lemptégý
31 route des Puys | Les Maisons Rouges
63 230 St-Ours-Les-Roches

**NOUS
SUIVRE**

